

## Guida alla registrazione

Gentile cliente, ti invitiamo a seguire questi pochi semplici passi per effettuare e completare la tua nuova registrazione ad EC Lavoro.

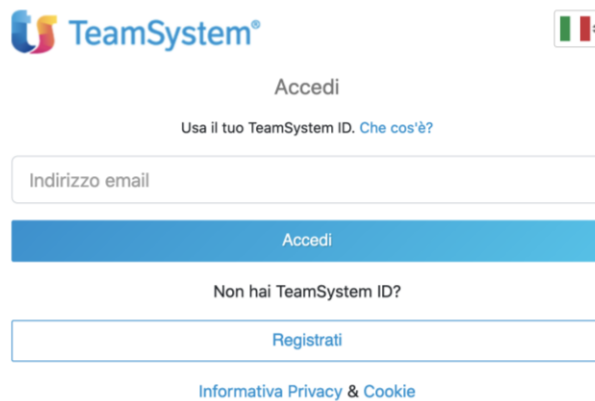
### Sei in possesso del TS ID

Se possiedi già il TeamSystem ID, segui le indicazioni sotto riportate

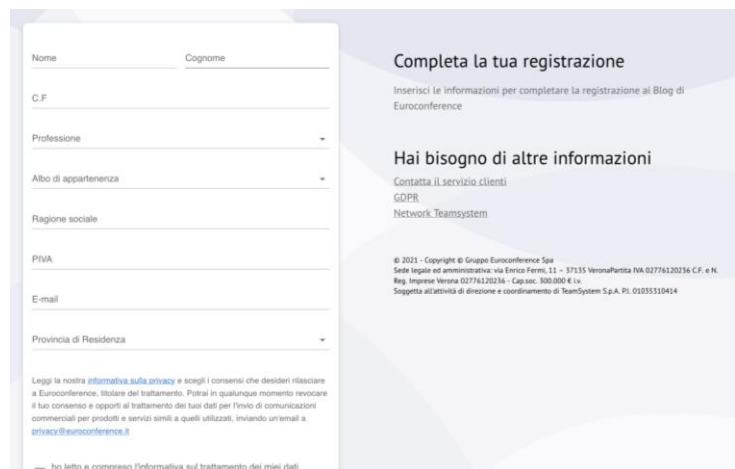
**1** Seleziona il tasto «Accedi», verrai indirizzato alla pagina di accesso del TS ID



**2** Inserisci le tue credenziali del TS ID per effettuare l'accesso, verrai indirizzato alla pagina di inserimento dati



**3** Compila i campi con i dati richiesti, indica le tue scelte sulla privacy e premi il pulsante «Completa la registrazione»



**✓** Hai completato il processo di registrazione. Da questo momento non dovrai più inserire le tue credenziali

## Non sei in possesso del TS ID

Se non possiedi già il TeamSystem ID, segui le indicazioni sotto riportate


**1** Seleziona il tasto «Registrati», verrai indirizzato alla pagina di creazione TS ID



**2** Inserisci i dati richiesti e inserisci nell'apposita sezione il token di conferma che riceverai tramite mail

**3** Inserisci le tue credenziali del TS ID per effettuare l'accesso, verrai indirizzato alla pagina di inserimento dati

**4** Compila i campi con i dati richiesti, indica le tue scelte sulla privacy e premi il pulsante «Completa la registrazione»

 Hai completato il processo di registrazione. Da questo momento non dovrai più inserire le tue credenziali